

BOATRACE鳴門

風を制する者が鳴門を制す！ データ満載！ 鳴門府券 傾向と対策

2023年
上半期号

データを
駆使して
どきどき
なると！



アウト筋からのアタマ狙いも!?

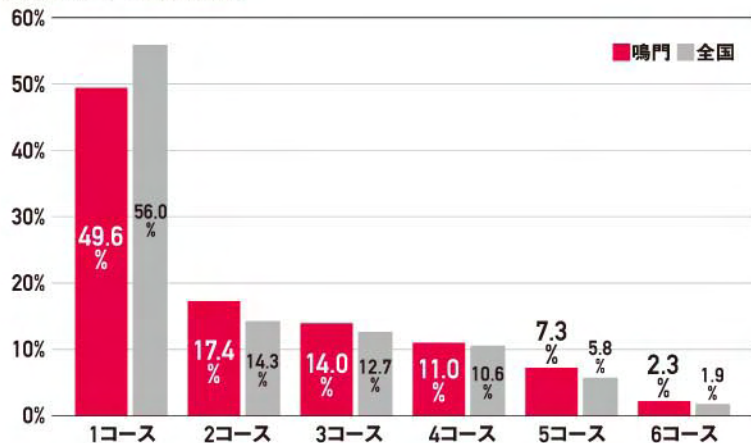
【基本データ】を知ろう!

ポートレース鳴門は1953年4月に全国12番目のレース場としてオープン。競走水面は四国本土と大毛島に挟まれた小鳴門海峡に位置する。

全体的な傾向は1年前とは変わっていないが、1コース1着率が50%を割り込み、さらにイン絶対とは言えなくなっている。これに伴って上昇したのは2コース1着率。全国順位も3位にアップした。全国順位が一気に上昇したのは6コース1着率だ。1着率自体もやや上昇し、全国5位に浮上。また、5コース1着率も変わらず全国2位と高く、アウト筋からのアタマ狙いも成立しやすい水面ということが出来る。

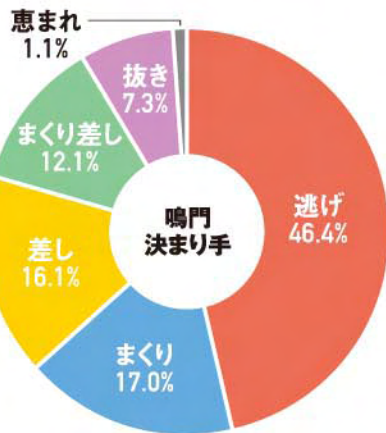
決まり手は、逃げ以外ではまくりが最も多く、次いで差し。かつては差しが最も多い時代もあったので、イメージには若干の修正が必要かも。ただ、風向きや風速によっては傾向が変わってくるので、本誌では是非チェックしていただきたい。

●鳴門 コース別1着率



●鳴門 コース別1着率 全国24場中順位

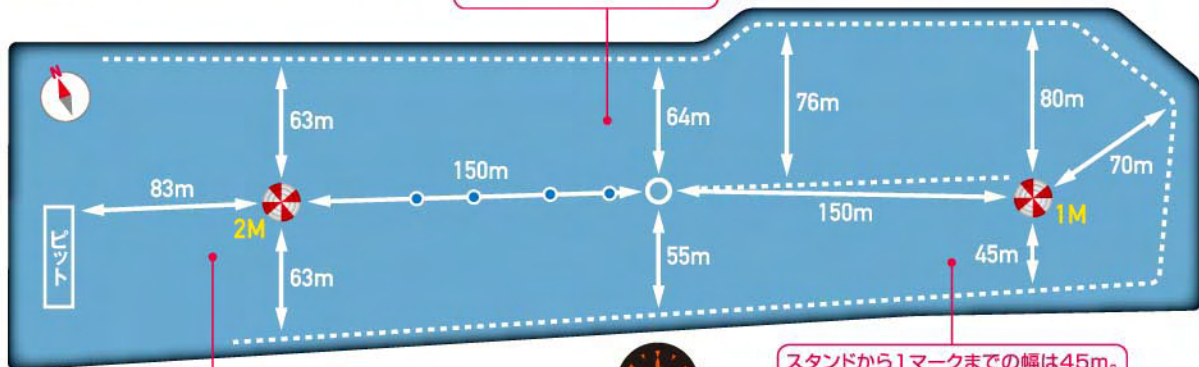
| | |
|------|-----|
| 1コース | 21位 |
| 2コース | 3位 |
| 3コース | 7位 |
| 4コース | 8位 |
| 5コース | 2位 |
| 6コース | 5位 |



バック水面は内側が伸びる傾向があり、「鳴門の花道」と呼ばれることも。1マークで最内を差した選手がバック直線で伸びて、2マークを先マイするケースも少なくない。

ポートレース鳴門基本データ

所在地:徳島県鳴門市
 撫養町大島宇津岩浜48-1
 開場:1953年(昭和28年)4月24日
 電話投票コード:14#
 モーター:ポート交換時期:4月頃
 開催:モーニングレース
 水質:海水
 チルト角度:-0.5、0、0.5、1、1.5、2、3
 待機行動:1分40秒



2016年春にスタンドがリニューアルされ、2マーク側の風の通り道が微妙に変化した。風の強い日は注意が必要か。

スタンドから1マークまでの幅は45m。スタートラインから1マークにかけて狭くなっていく独特の形状のため、内コースの選手はターンが窮屈になりやすい。

スタンド

賞典レースを極める!

舟券においてはレースはすべて同列ではある。しかし、やっぱり優勝戦を当てれば気持ちがいい! 優勝戦、そして準優勝戦の攻略とは?

【優勝戦・準優勝戦】を知らおう!

「準優勝戦や優勝戦は①アタマで鉄板でしょ!」が、現代ボートレースの常識だ。スター選手や機力抜群の選手が1号艇をGETし、そのままイン逃げ圧勝というパターンはたしかに多い。だがしかし、鳴門水面の一番はひと味もふた味も違う。鳴門ならではの美味しい攻略法を伝授しよう。

【準優勝戦】

まずは鳴門のセミファイナル。インコース1着率67%は高いようだが、準優の全国平均76%よりはるかに低い。鳴門の準優は「3レースに1回、インコースが負けて穴配当が生まれる」と肝に銘じておこう。

インが負けて穴が出るときの主役は、「まくり」か「まくり差し」。どちらも全国水準より強力なパンチ力だ。特に鳴門名物「★5コースまくり差し」の出現率は高く、常に⑥アタマを警戒しておきたい。

また、準優の2着に押さえないのが6コース。2着率7%は全国平均(4%台)よりかなり高く、「準優で迷ったら①-⑥」という作戦もありそうだ。

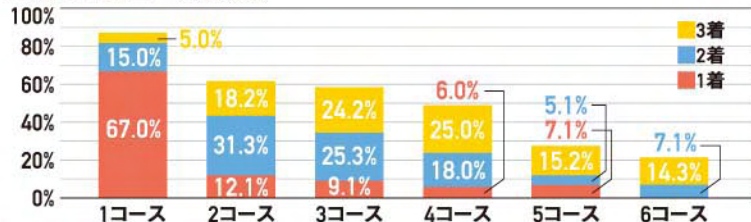
【優勝戦】

鳴門ファイナルのインコース1着率は、準優よりもさらに低い55%! 優勝戦の全国平均は67%だから、もはや別物のレースと思っていい。「鳴門の優勝戦はほぼ2レースに1回、インコースが負ける」のである。

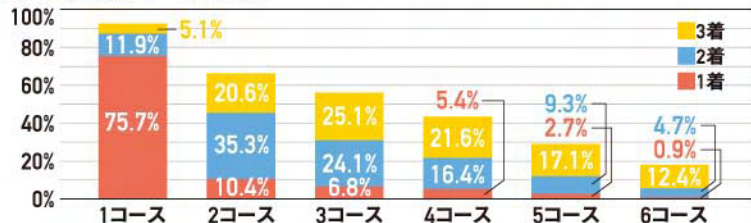
インが負けるときは、隣の★2コースが差し抜けて優勝というパターンが多発。2コースは2連対率も54%(全国平均39%)と高く、「優勝戦は内寄り②=①で勝負」も有力な作戦だ。

3~6コースは「まくりV」と「まくり差しV」が主流で、特に6コースの1着率=V率は他場を圧する約9%! 鳴門の優勝戦ではチルトを跳ねてアウト一撃勝負に出る選手が多く、ファンの間でも「鳴門ファイナルの6コース」は流行語になりつつある。

●鳴門 準優コース別成績



●全国 準優コース別成績



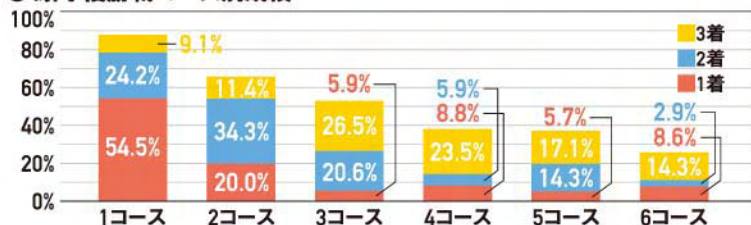
●鳴門 準優決まり手出現率ベスト5

| 順位 | 決まり手 | 出現率 |
|----|---------------------------------|-------|
| 1 | 1コース逃げ | 61.4% |
| 2 | 2コースまくり | 5.9% |
| 2 | ★5コースまくり差し | 5.9% |
| 4 | 1コース抜き | 4.0% |
| 5 | 3コースまくり/3コースまくり差し/2コース差し/2コース抜き | 3.0% |

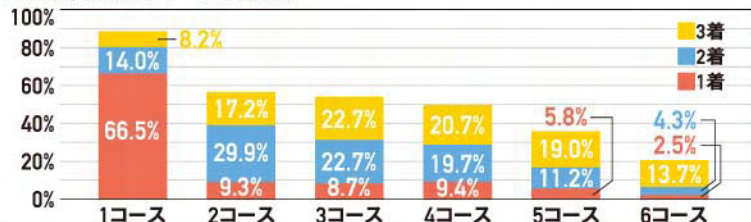
●全国 準優決まり手出現率ベスト5

| 順位 | 決まり手 | 出現率 |
|----|---------|-------|
| 1 | 1コース逃げ | 70.9% |
| 2 | 2コース差し | 7.2% |
| 3 | 1コース抜き | 3.0% |
| 4 | 4コースまくり | 2.7% |
| 5 | 3コースまくり | 2.5% |

●鳴門 優勝戦コース別成績



●全国 優勝戦コース別成績



●鳴門 優勝戦決まり手出現率ベスト5

| 順位 | 決まり手 | 出現率 |
|----|----------|-------|
| 1 | 1コース逃げ | 42.9% |
| 2 | ★2コース差し | 11.4% |
| 3 | 1コース抜き | 5.7% |
| 3 | 3コースまくり | 5.7% |
| 5 | 3コースまくり等 | 2.9% |

●全国 優勝戦決まり手出現率ベスト5

| 順位 | 決まり手 | 出現率 |
|----|-----------|-------|
| 1 | 1コース逃げ | 62.0% |
| 2 | ★2コース差し | 5.6% |
| 3 | 4コースまくり | 4.5% |
| 4 | 5コースまくり差し | 3.5% |
| 5 | 3コースまくり差し | 3.4% |

とるならなんと! どーなるなんと!

鳴門の序盤戦といえば、ユニークな企画レース! ファンからの人気も高い1~4R、まずは1Rと2Rの攻略だ。

【企画レース】をろう! ① 1R & 2R

1Rはイン圧勝か大荒れか?
2Rは好配当ラッシュ!

【1R】

とるならなんと

特徴 「1号艇のみA級レーサー」という超わかりやすいシード番組。1号艇(ほぼインコース)の信頼度は絶大で、インコース1着率は約78%! 波乱の主役は3、4コースの強攻だ。

攻略法 本命党は信頼度抜群の①アタマで勝負! 強いA級レーサーがインから圧勝するせいか、2、3着もすんなり旋回、追隨する内コースで決まりやすい。【①-②③-②③④】の回収率は高い傾向にあり、買い方を工夫すればプラス収支も見込めるだろう。

圧倒的人気の①A級レーサーが敗れると、大波乱に直結しやすい。波乱の主役は3、4コースのセンター勢。特に4カドからのまくり、まくり差しで万舟決着になるケースが多い。【④-①、④-③、④-⑤】が期待値の高いフォーカスだ。

【2R】

どーなるなんと

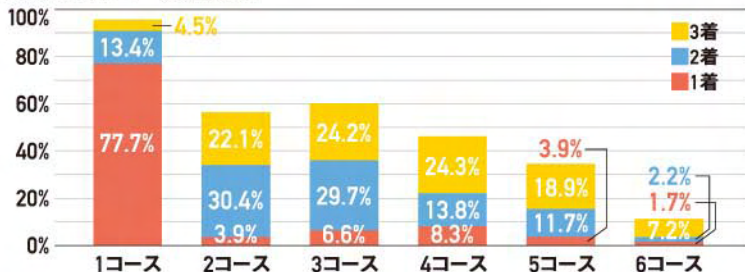
特徴 A級レーサーがどこにどれだけ配置されるかわからない、まさしく「どーなる??」な日替わり番組。混戦の展開になりやすく、イン1着率は約47%まで下落する。

攻略法 「A級レーサーがどこに配置されるか」で、人気もレース展開も激変。一見、舟券攻略が難しい番組のようだが、非常に興味深いデータがある。

【①-②-③の回収率が135%!】=第1Rから一転して混戦ムードが漂うため、この鉄板フォーカスのオッズが跳ね上がる。

【②-①-全の回収率が約150%!】=第1Rでは2コースの1着率が激低(約4%)だったが、こちらは約18%と大活躍! 特に差し切りが激増するため、②-①の期待値も爆発的に跳ね上がる。第2Rは「迷ったら②-①」が合言葉だ。また【④-①、⑤-①】の期待値もかなり高いぞ。

●鳴門1R コース別成績



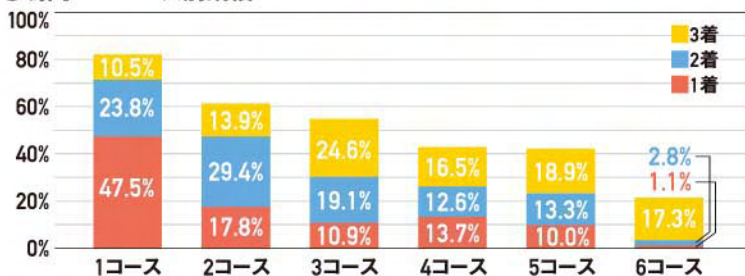
●鳴門1R 決まり手出現率ベスト5

| 順位 | 決まり手 | 出現率 |
|----|-----------|-------|
| 1 | 1コース逃げ | 74.3% |
| 2 | 4コースまくり | 3.3% |
| 3 | 3コースまくり | 2.7% |
| 4 | 3コースまくり差し | 2.7% |
| 5 | 4コースまくり差し | 2.7% |

●鳴門1R 3連単出目出現数ベスト10

| 順位 | 出目 | 出現数 | 平均配当 | 回収率 |
|----|-------|-----|--------|--------|
| 1 | ①-②-③ | 25 | 900円 | 124.9% |
| 2 | ①-③-② | 17 | 998円 | 94.2% |
| 3 | ①-②-⑤ | 16 | 1,263円 | 111.6% |
| 4 | ①-③-④ | 15 | 1,346円 | 112.8% |
| 5 | ①-②-④ | 13 | 851円 | 61.4% |
| 6 | ①-③-⑤ | 8 | 1,199円 | 53.3% |
| 7 | ①-⑤-③ | 7 | 7,231円 | 281.2% |
| 8 | ①-④-② | 6 | 1,133円 | 37.8% |
| 9 | ①-③-⑥ | 5 | 1,802円 | 50.1% |
| 9 | ①-④-③ | 5 | 1,566円 | 43.7% |
| 9 | ①-④-⑥ | 5 | 1,932円 | 53.7% |

●鳴門2R コース別成績



●鳴門2R 決まり手出現率ベスト5

| 順位 | 決まり手 | 出現率 |
|----|-----------|-------|
| 1 | 1コース逃げ | 43.7% |
| 2 | 2コース差し | 13.1% |
| 3 | 5コースまくり差し | 5.5% |
| 4 | 3コースまくり | 4.4% |
| 4 | 4コースまくり | 4.4% |
| 4 | 4コース差し | 4.4% |

●鳴門2R 3連単出目出現数ベスト10

| 順位 | 出目 | 出現数 | 平均配当 | 回収率 |
|----|-------|-----|--------|--------|
| 1 | ①-②-③ | 20 | 1,224円 | 134.5% |
| 2 | ①-③-⑤ | 8 | 2,680円 | 117.8% |
| 3 | ①-③-② | 7 | 2,409円 | 92.6% |
| 4 | ①-②-④ | 6 | 1,128円 | 37.4% |
| 5 | ①-②-⑤ | 5 | 1,186円 | 32.6% |
| 5 | ①-③-④ | 5 | 1,574円 | 43.5% |
| 5 | ①-③-⑥ | 5 | 1,608円 | 44.7% |
| 5 | ①-④-② | 5 | 1,234円 | 34.1% |
| 5 | ①-⑤-② | 5 | 4,354円 | 120.3% |
| 5 | ②-①-③ | 5 | 8,394円 | 230.6% |
| 5 | ②-①-④ | 5 | 8,548円 | 236.1% |
| 5 | ②-①-⑤ | 5 | 3,530円 | 97.0% |
| 5 | ④-①-⑥ | 5 | 9,640円 | 269.3% |

どきどきなると!とにかくなると!

つづいては3~4Rの攻略。A級が1号艇に入るのは同じでも、傾向は少し違ってくる!
ここを的中させて中盤から後半に勢いをつけよう。

【企画レース】を知らう!② 3R & 4R

3Rは6コースの3着
4Rは5コースの2着付け!

【3R】

どきどきなると

特徴 「1号艇がA級+2~6号艇にA級またはB級」というシード番組。以前はイン1着率60%を誇っていたが、A級の配置数が増えるなどで信頼度ダウン。イン1着率も52%台まで下落している。

攻略法 1号艇の信頼度は、企画レースとしてはやや低め。A級レーサーが2~4人揃うため、1マークは1号艇vs外枠のA級という展開で激戦になりやすい。

目を惹く数字は、6コース3着率=約16%。「混戦・乱戦を横目に、アウトコースから展開を突いて3着」というケースが多く、配当も跳ね上がる。【①-②-⑥、①-④-⑥】の回収率は130%を超えており、①アタマからでも中穴を狙えるチャンスレースだ。

人気の①が負けるときは、3コースまくりが主流。やはり6コースが3着に飛び込み、③-⑤-⑥で1380倍という超大穴も出現。穴穴のお宝フォーカスは【③-全-⑥】だ。

【4R】

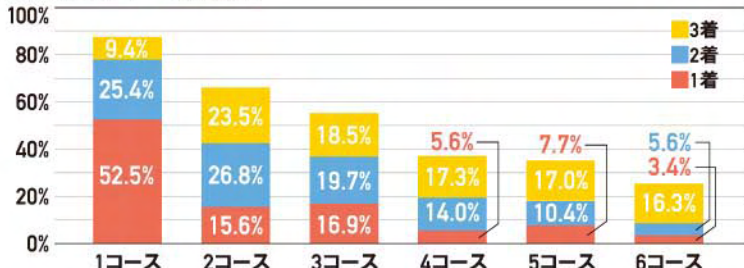
とにかくなると

特徴 3Rと同じく「1号艇がA級、2~6号艇にA級かB級」という番組。ただ、第3RよりライバルのA級が外枠に配置されることが多く、イン1着率は58%と高い。

攻略法 1着に関しては、インコース(ほぼ1号艇)の信頼度がかかなり高い。さらに1着率は2コースから右肩下がりになっていて、極めて全国の水準値に近い番組だ。

むしろ興味深いのは2着率と3着率で、3~5コースの数字がほとんど横並び! 配当的に美味しいのは5コースの2着付けで、【①-⑤-②③④】の回収率は150%を超えている。「4Rは迷ったら⑤の2着付け」と肝に銘じておきたい。

●鳴門3R コース別成績



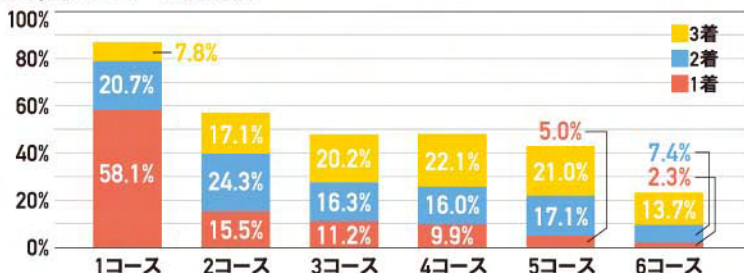
●鳴門3R 決まり手出現率ベスト5

| 順位 | 決まり手 | 出現率 |
|----|-----------|-------|
| 1 | 1コース逃げ | 49.7% |
| 2 | 2コース差し | 12.0% |
| 3 | 3コースまくり | 8.7% |
| 4 | 3コースまくり差し | 5.5% |
| 5 | 5コースまくり差し | 3.3% |

●鳴門1R 3連単出目出現数ベスト10

| 順位 | 出目 | 出現数 | 平均配当 | 回収率 |
|----|-------|-----|---------|--------|
| 1 | ①-③-② | 14 | 1,354円 | 105.3% |
| 2 | ①-②-④ | 12 | 1,139円 | 76.8% |
| 3 | ①-②-③ | 10 | 1,330円 | 73.9% |
| 4 | ①-②-⑥ | 9 | 2,653円 | 131.9% |
| 5 | ②-①-③ | 8 | 2,568円 | 114.1% |
| 5 | ②-①-⑤ | 8 | 3,978円 | 174.8% |
| 7 | ①-④-③ | 7 | 2,061円 | 81.5% |
| 8 | ①-②-⑤ | 6 | 1,815円 | 59.8% |
| 9 | ①-③-④ | 6 | 1,697円 | 57.5% |
| 10 | ①-④-⑥ | 5 | 4,910円 | 137.9% |
| 10 | ③-①-② | 5 | 10,056円 | 279.3% |
| 10 | ③-②-① | 5 | 29,748円 | 826.3% |

●鳴門4R コース別成績



●鳴門4R 決まり手出現率ベスト5

| 順位 | 決まり手 | 出現率 |
|----|---------|-------|
| 1 | 1コース逃げ | 53.6% |
| 2 | 2コース差し | 9.3% |
| 3 | 2コースまくり | 3.8% |
| 4 | 3コースまくり | 3.3% |
| 4 | 4コースまくり | 3.3% |

●鳴門4R 3連単出目出現数ベスト10

| 順位 | 出目 | 出現数 | 平均配当 | 回収率 |
|----|-------|-----|--------|--------|
| 1 | ①-④-② | 10 | 1,437円 | 81.2% |
| 2 | ①-②-③ | 9 | 1,400円 | 72.4% |
| 2 | ①-②-④ | 9 | 2,019円 | 102.7% |
| 4 | ①-②-⑤ | 8 | 2,246円 | 101.5% |
| 4 | ①-③-② | 8 | 1,651円 | 75.9% |
| 6 | ①-③-④ | 7 | 1,374円 | 54.7% |
| 6 | ①-⑤-④ | 7 | 4,479円 | 175.1% |
| 8 | ①-④-⑥ | 6 | 1,500円 | 50.3% |
| 8 | ①-⑤-③ | 6 | 5,198円 | 177.2% |
| 10 | ①-③-⑤ | 5 | 2,782円 | 79.0% |
| 10 | ②-①-③ | 5 | 2,182円 | 62.7% |

レース傾向に変化あり!?

舟券戦略で非常に重要なファクター、それは風だ。風向と風速がレースに与える影響は計り知れない。そして、海に面したポートレース鳴門は、大なり小なりの風が吹きさす「風の王国」。気まぐれな風をしっかりと把握しつつ、「風を制する者が鳴門を制する」と肝に銘じて舟券作戦を組み立てよう。

【追い風】を知ろう!

鳴門に追い風が吹くと2コースと穴党が儲かる!?

まずは、レース傾向と波乱度がガラリ一変しやすい追い風の攻略法だ。鳴門水面ではもっとも多いこの追い風が、風速によってどんな影響を及ぼすのか。3つのパターンに分けて解説したい。

【追い風1~3m】

鳴門名物②-①の宝庫 穴パターンは③-⑤だ

冬場を中心に、鳴門でもっともスタンダードな風が「ホーム追い風1~3m」だ。このレベルの風速では、レース展開に与える影響はさほど大きくはない。イン1着率は約50%で、鳴門としてはますます信頼できる。

イン選手がすんなり逃げたときは①-②になりやすく、【①-②-③】の回収率は92%とかなり優秀だ。緩い追い風が吹いたら、本命党はあまりヒネらず①-②を本線に考えたい。また、①から好配当を狙うなら【①-⑤-全】が超おススメ。逆に①-③、①-④、①-⑥は、配当的に妙味がやや薄い傾向がある。

インコースを負かす決まり手は、やはり「2コース差し」が圧倒的な主流。イン選手が1マークで流れたところ、しっかり減速して回った選手が差し抜ける。この傾向を受けて、②-①の信頼度は超抜レベル! 回収率も②-①-③が129%、②-①-⑥が144%など軒並み高く、データの的には【②-①-全】を均等に買い続けるだけでプラス収支になる計算だ。

そして、穴党におススメしたいのは、ズバリ【③-⑤-全】。3コースが内2艇を一撃でまくるとこの出目になりやすく、ここ何年か回収率100%をはるかに上回っている。3号艇にまくり屋が入ったら大チャンス!?

【追い風4~6m】

インコースが弱体化 ①の2着で好配当狙い

追い風1~3mは初級編。それ以上の追い風が吹き荒れたら、レース傾向は驚くほど一変するぞ! まずは「1コース逃げ率」が真逆さまに急降下。風速3

●鳴門 追い風1~3mコース別成績

| | 1着 | 2着 | 3着 |
|------|-------|-------|-------|
| 1コース | 50.2% | 21.5% | 9.4% |
| 2コース | 18.9% | 25.7% | 18.5% |
| 3コース | 13.2% | 20.4% | 22.5% |
| 4コース | 9.9% | 15.5% | 18.7% |
| 5コース | 6.5% | 13.6% | 17.3% |
| 6コース | 3.3% | 4.9% | 15.4% |

●鳴門 追い風1~3m 3連単出目出現数ベスト10

| 順位 | 出目 | 出現数 | 平均配当 | 回収率 |
|----|-------|-----|--------|--------|
| 1 | ①-②-③ | 75 | 1,095円 | 92.1% |
| 2 | ①-②-④ | 42 | 979円 | 46.1% |
| 2 | ①-③-④ | 37 | 2,282円 | 95.1% |
| 4 | ①-③-② | 36 | 1,624円 | 65.5% |
| 5 | ②-①-③ | 36 | 3,199円 | 129.1% |
| 6 | ①-②-⑤ | 32 | 2,091円 | 74.8% |
| 7 | ①-④-② | 27 | 1,727円 | 52.3% |
| 8 | ①-②-⑥ | 26 | 3,439円 | 100.2% |
| 8 | ①-③-⑤ | 26 | 2,859円 | 83.4% |
| 10 | ①-③-⑥ | 20 | 2,139円 | 48.2% |

●鳴門 追い風1~3m決まり手

| | 1コース | 2コース | 3コース | 4コース | 5コース | 6コース | 合計 |
|-------|-------|-------|------|------|------|------|-------|
| 逃げ | 47.0% | — | — | — | — | — | 47.0% |
| まくり | — | 4.6% | 6.4% | 3.6% | 1.3% | 1.0% | 16.8% |
| まくり差し | — | — | 3.7% | 2.4% | 3.6% | 1.0% | 10.7% |
| 差し | — | 12.7% | 2.0% | 2.5% | 0.5% | 0.5% | 18.3% |
| 抜き | 1.6% | 1.2% | 0.8% | 0.9% | 0.8% | 0.3% | 5.5% |
| 恵まれ | 0.3% | 0.2% | 0.2% | 0.4% | 0.2% | 0.3% | 1.7% |

●鳴門 追い風4~6mコース別成績

| | 1着 | 2着 | 3着 |
|------|-------|-------|-------|
| 1コース | 41.6% | 22.1% | 16.0% |
| 2コース | 17.7% | 20.0% | 20.8% |
| 3コース | 17.8% | 23.1% | 14.4% |
| 4コース | 11.9% | 18.8% | 20.7% |
| 5コース | 9.8% | 11.0% | 18.9% |
| 6コース | 2.8% | 6.7% | 11.0% |

●鳴門 追い風4~6m 3連単出目出現数ベスト10

| 順位 | 出目 | 出現数 | 平均配当 | 回収率 |
|----|-------|-----|--------|--------|
| 1 | ①-③-④ | 14 | 1,810円 | 98.6% |
| 2 | ①-③-② | 13 | 1,575円 | 79.3% |
| 3 | ①-②-③ | 12 | 978円 | 45.5% |
| 4 | ①-②-④ | 11 | 1,223円 | 52.3% |
| 5 | ①-④-② | 7 | 1,297円 | 35.3% |
| 5 | ②-①-④ | 7 | 2,290円 | 62.4% |
| 7 | ①-③-⑤ | 6 | 2,072円 | 48.4% |
| 7 | ①-③-⑥ | 6 | 2,413円 | 56.3% |
| 7 | ①-④-③ | 6 | 2,987円 | 69.7% |
| 7 | ②-①-⑤ | 6 | 5,275円 | 123.2% |
| 7 | ③-①-⑤ | 6 | 4,383円 | 102.3% |

●鳴門 追い風4~6m決まり手

| | 1コース | 2コース | 3コース | 4コース | 5コース | 6コース | 合計 |
|-------|-------|-------|------|------|------|------|-------|
| 逃げ | 37.2% | — | — | — | — | — | 37.2% |
| まくり | — | 5.3% | 7.1% | 5.3% | 3.8% | 0.8% | 22.2% |
| まくり差し | — | — | 5.3% | 1.9% | 4.1% | 1.1% | 12.4% |
| 差し | — | 10.2% | 2.3% | 3.8% | 0.4% | 0.4% | 16.9% |
| 抜き | 3.8% | 1.5% | 2.6% | 0.8% | 1.5% | 0.0% | 10.2% |
| 恵まれ | 0.0% | 0.4% | 0.4% | 0.0% | 0.0% | 0.4% | 1.1% |

m以下の47%から37%まで、10ポイントほど下落する。この激変はそのまま回収率にも反映されて①-②-③が46%、①-②-④が52%となかなか低い数字になっている。強いホーム追い風が吹いたら、①-②は危険なフォーカスと思っていただきたい。①アタマで期待値が高いフォーカスは【①-③-②④】だ。

では、やはり②-①がお宝の出目かという、「信頼度がやや高い」というレベル。最近の傾向としては、3コースの2連対率が大幅アップ中。2コースを上回る約41%の数字を誇っており、この傾向から【③-①-全】の期待値も絶賛上昇中だ。強風で内2艇が慎重に減速しすぎたところ、3コースから一気のまくり、またはまくり差しというパターンが多い。

同じように「4、5コースから強攻1着→イン2着残しで好配当」も多発しており、【④-①-全】【⑤-①-全】の期待値も水準を大きく上回っている。

【追い風7m以上】

さらなる強風でインがまたまた強くなる!

さらに猛烈なホーム追い風が吹くと、不思議な現象が起こる。イン1着率51%と、再びインコースが強くなるのだ。あまりの強風で外の仕掛けが遅れる間に、スタコラ逃走というレース展開。さらに2コースの2着率も30%まで跳ね

●鳴門 追い風7m～コース別成績

| | 1着 | 2着 | 3着 |
|------|-------|-------|-------|
| 1コース | 50.9% | 19.1% | 12.7% |
| 2コース | 19.6% | 30.4% | 18.8% |
| 3コース | 13.0% | 18.5% | 24.1% |
| 4コース | 10.7% | 17.0% | 16.1% |
| 5コース | 7.2% | 10.8% | 18.0% |
| 6コース | 0.9% | 6.3% | 12.6% |

●鳴門 追い風7m～3連単出目出現数ベスト10

| 順位 | 出目 | 出現数 | 平均配当 | 回収率 |
|----|-------|-----|--------|--------|
| 1 | ①-②-③ | 8 | 1,190円 | 85.0% |
| 1 | ①-②-⑤ | 8 | 2,144円 | 151.8% |
| 3 | ②-①-③ | 6 | 4,530円 | 242.7% |
| 4 | ①-③-② | 5 | 1,352円 | 60.4% |
| 5 | ①-②-④ | 4 | 988円 | 35.3% |
| 5 | ①-⑤-② | 4 | 3,040円 | 107.6% |
| 7 | ①-②-⑥ | 3 | 4,380円 | 116.3% |
| 7 | ①-④-② | 3 | 2,870円 | 76.9% |
| 7 | ①-④-⑤ | 3 | 2,470円 | 66.2% |
| 7 | ①-④-⑥ | 3 | 2,347円 | 62.9% |
| 7 | ②-①-⑤ | 3 | 3,590円 | 95.3% |
| 7 | ③-①-② | 3 | 7,290円 | 195.3% |
| 7 | ③-①-④ | 3 | 1,327円 | 35.5% |

●鳴門 追い風7m～決まり手

| | 1コース | 2コース | 3コース | 4コース | 5コース | 6コース | 合計 |
|-------|-------|-------|------|------|------|------|-------|
| 逃げ | 46.0% | — | — | — | — | — | 46.0% |
| まくり | — | 0.9% | 3.5% | 1.8% | 0.0% | 0.0% | 6.2% |
| まくり差し | — | — | 3.5% | 2.7% | 3.5% | 0.9% | 10.6% |
| 差し | — | 15.9% | 3.5% | 3.5% | 2.7% | 0.0% | 25.7% |
| 抜き | 2.7% | 2.7% | 1.8% | 2.7% | 0.9% | 0.0% | 10.6% |
| 恵まれ | 0.9% | 0.0% | 0.0% | 0.0% | 0.0% | 0.0% | 0.9% |

上がり、すんなり①-②決着が多発する。特に①-②-⑤と①-②-⑥は回収率が高く、十分に狙える鉄板フォーカスだ。

一方、インが敗れるとしたら、大半が「2コース差し」決着。つまり、鳴門の追

い風名物②-①が続出し、【②-①-③】の回収率は242%!! まとめて、データ上では【①=②-③】で高い回収率が見込め、シンプルに【①②③BOX】でもプラス収支という数字が弾き出されている。本命党は全員集合!

【無風】を知ろう!

スタートが揃ってイン強力に一発逆転は3コースまくり

年間を通じて浜風や陸風が吹きやすい鳴門水面では、まったくの無風はレアな気象状況だ。当然、波の立たない静水面になるからスタートが揃いやすい。スタートが揃えば外からの仕掛けが遅れるため、イン逃げが多発する。無風でのイン1着率54%はかなり信頼度が高く、①アタマからしっかり勝負できる水面環境とお伝えしておきたい。出目としては①-②、①-③が安定株で、配当的な妙味は①-⑤だ。

インコースを負かすライバルは、やはり内寄りの2、3コースが主流。最近では「3コースまくり」の1着率がアップしており、イン選手が2着に残しての【③-①-全】がお宝フォーカスだ。「風が止んだら内寄り決着」と肝に銘じていただきたい。

●鳴門 無風コース別成績

| | 1着 | 2着 | 3着 |
|------|-------|-------|-------|
| 1コース | 54.2% | 22.0% | 10.2% |
| 2コース | 13.6% | 23.7% | 22.0% |
| 3コース | 15.3% | 25.4% | 10.2% |
| 4コース | 11.9% | 10.2% | 28.8% |
| 5コース | 5.1% | 13.6% | 15.3% |
| 6コース | 0.0% | 5.3% | 14.0% |

●鳴門 無風決まり手

| | 1コース | 2コース | 3コース | 4コース | 5コース | 6コース | 合計 |
|-------|-------|------|------|------|------|------|-------|
| 逃げ | 50.8% | — | — | — | — | — | 50.8% |
| まくり | — | 5.1% | 5.1% | 1.7% | 0.0% | 0.0% | 11.9% |
| まくり差し | — | — | 5.1% | 5.1% | 1.7% | 0.0% | 11.9% |
| 差し | — | 8.5% | 1.7% | 1.7% | 0.0% | 0.0% | 11.9% |
| 抜き | 3.4% | 0.0% | 3.4% | 3.4% | 3.4% | 0.0% | 13.6% |
| 恵まれ | 0.0% | 0.0% | 0.0% | 0.0% | 0.0% | 0.0% | 0.0% |





強めに吹けば穴狙い!?

夏のシーズンに多発するホーム向かい風。この風が吹くと、鳴門のレースにどんな影響を及ぼすのか。ホーム追い風とどこまで傾向が違うのか。インコースの信頼度はどう変化するのか。こちらの攻略法もたっぷりと伝授しよう。

【向かい風】を知ろう!

弱風はインコース強化! 強風は穴配当の宝庫

続いて、ホーム向かい風の攻略法だ。基本的に差し水面になる追い風に比べ、鳴門の向かい風はどんな形態になるのか。インコースの強弱はどう変動するのか。こちらも3パターンに分けて紹介しよう。

【向かい風1~3m】

本命党は①-②信頼 穴党は④-⑥がお宝だ

まずは、風速1~3mの微風、または弱風から。意外な傾向だが、このレベルの風速では「インコースが強くなる」という鳴門ならではの特征がある。イン1着率は約54%で、鳴門としてはかなり信頼度が高い。2着もすんなり2コースが差し伸びての①-②が多発し、回収率も【①-②-③】が99%、【①-②-⑥】が103%と優秀だ。「向かい風だからインが弱くなる」という常識が、鳴門では通用しないことを念頭に置いてほしい。あくまでも、風速が弱いときに限ったが。

もうひとつの大きな特徴は、「全体的に差しが届かない」。こちらは向かい風に共通の特徴だが、鳴門水面はかなり極端だ。逆にセンター筋からの「まくり」「まくり差し」がビシバシ決まり、【④-⑥一全】は4点すべて回収率100%を超えている。つまり、「本命党は内コース3艇で勝負でき、大穴党はダッシュ勢で万舟狙い」と両者が無理なく住みわけができる水面なのである。

【向かい風4~6m】

イン信頼度が急降下 ③と⑤軸で好配当ラッシュ

弱い向かい風ではインが強くなる鳴門水面だが、いざ強風が吹き荒れると状況は一変。インコースの信頼度が暴落する。1コース逃げ率も52%→42%と10ポイント下落。もちろん、配当的にもイン選手の期待値が軒並みダウンし、無策で①アタマを買い続けると痛いしっぺ返しを浴びる可能性が高い。

たとえば、ボートレースの王道と呼ぶべき①-②-③の回収率は、あっと驚く

●鳴門 向かい風1~3mコース別成績

| | 1着 | 2着 | 3着 |
|------|-------|-------|-------|
| 1コース | 53.6% | 18.2% | 9.0% |
| 2コース | 16.0% | 26.1% | 17.4% |
| 3コース | 11.7% | 19.7% | 22.6% |
| 4コース | 11.5% | 16.2% | 20.2% |
| 5コース | 6.2% | 14.0% | 16.4% |
| 6コース | 1.8% | 6.8% | 15.5% |

●鳴門 向かい風1~3m 3連単出目出現数ベスト10

| 順位 | 出目 | 出現数 | 平均配当 | 回収率 |
|----|-------|-----|--------|--------|
| 1 | ①-②-③ | 41 | 1,340円 | 99.0% |
| 2 | ①-②-④ | 32 | 1,261円 | 73.1% |
| 3 | ①-③-② | 30 | 1,399円 | 75.6% |
| 4 | ①-③-④ | 19 | 1,625円 | 55.9% |
| 5 | ①-④-② | 18 | 2,196円 | 71.6% |
| 5 | ①-④-③ | 18 | 2,114円 | 68.9% |
| 7 | ①-③-⑤ | 17 | 1,776円 | 54.3% |
| 8 | ①-②-⑥ | 16 | 3,569円 | 102.9% |
| 8 | ①-④-⑥ | 16 | 3,073円 | 89.1% |
| 8 | ②-①-③ | 16 | 4,053円 | 116.8% |

●鳴門 向かい風1~3m決まり手

| | 1コース | 2コース | 3コース | 4コース | 5コース | 6コース | 合計 |
|-------|-------|------|------|------|------|------|-------|
| 逃げ | 51.3% | — | — | — | — | — | 51.3% |
| まくり | — | 4.3% | 3.9% | 4.8% | 2.2% | 0.4% | 15.6% |
| まくり差し | — | — | 6.3% | 3.6% | 3.2% | 0.9% | 14.0% |
| 差し | — | 8.6% | 0.7% | 1.8% | 0.4% | 0.0% | 11.5% |
| 抜き | 2.0% | 2.9% | 0.7% | 1.1% | 0.4% | 0.5% | 7.5% |
| 恵まれ | 0.0% | 0.2% | 0.0% | 0.0% | 0.0% | 0.0% | 0.2% |

●鳴門 向かい風4~6mコース別成績

| | 1着 | 2着 | 3着 |
|------|-------|-------|-------|
| 1コース | 45.2% | 19.3% | 10.5% |
| 2コース | 13.9% | 21.7% | 24.3% |
| 3コース | 19.2% | 22.7% | 16.2% |
| 4コース | 12.6% | 15.7% | 20.4% |
| 5コース | 10.0% | 16.9% | 14.7% |
| 6コース | 0.9% | 5.3% | 15.8% |

●鳴門 向かい風4~6m 3連単出目出現数ベスト10

| 順位 | 出目 | 出現数 | 平均配当 | 回収率 |
|----|-------|-----|---------|--------|
| 1 | ①-③-② | 18 | 1,426円 | 111.6% |
| 2 | ①-②-⑤ | 8 | 1,999円 | 69.5% |
| 2 | ①-②-⑥ | 8 | 3,123円 | 108.6% |
| 2 | ①-③-④ | 8 | 975円 | 34.1% |
| 5 | ①-②-④ | 7 | 2,316円 | 71.1% |
| 5 | ①-③-⑤ | 7 | 4,140円 | 126.0% |
| 5 | ①-④-③ | 7 | 2,171円 | 66.4% |
| 5 | ③-①-⑤ | 7 | 11,601円 | 353.1% |
| 9 | ①-②-③ | 6 | 945円 | 24.7% |
| 9 | ①-④-③ | 6 | 2,038円 | 53.6% |
| 9 | ①-⑤-② | 6 | 3,623円 | 94.5% |
| 9 | ②-①-③ | 6 | 3,128円 | 81.6% |
| 9 | ②-①-④ | 6 | 2,737円 | 72.0% |
| 9 | ④-⑤-① | 6 | 1,968円 | 51.8% |

●鳴門 向かい風4~6m決まり手

| | 1コース | 2コース | 3コース | 4コース | 5コース | 6コース | 合計 |
|-------|-------|------|------|------|------|------|-------|
| 逃げ | 41.6% | — | — | — | — | — | 41.6% |
| まくり | — | 3.0% | 7.7% | 7.7% | 2.6% | 0.0% | 21.0% |
| まくり差し | — | — | 5.2% | 3.4% | 4.7% | 0.4% | 13.7% |
| 差し | — | 9.9% | 3.0% | 0.9% | 0.4% | 0.0% | 14.2% |
| 抜き | 2.1% | 0.9% | 3.0% | 0.4% | 1.7% | 0.4% | 8.6% |
| 恵まれ | 0.4% | 0.0% | 0.0% | 0.0% | 0.4% | 0.0% | 0.9% |

約25%! ①-②-⑥や①-③-②は100%を超えているが、たまたま好配当が偏った印象で、①-②-全や①-③-全の期待値はかなり低い。

イン逃げの信頼度が下落する分、一気に台頭するのが3~5コースの「まくり」、「まくり差し」だ。特に3コースと5コースの1着率が跳ね上がり、好配当とともにプラス収支を狙える大チャンス。直近のデータから積極的に狙いたいのは【③-①-全】【⑥-①-全】の8点で、まくり差しが決まったときに多発する。【③-②-全】の期待値もかなり高い。

【向かい風7m以上】

インがさらに弱体化 ②③④が暴れまくる!

風の王国・鳴門とはいえ、7mを超える向かい風はかなりレアな環境だ(追い風はそれなりに多い)。ただ、いざ猛烈な向かい風が吹き荒れてしまえば、大穴党の大チャンス! もはやイン1着率は30%以下まで暴落し、どんな人気のイン選手でも取りこぼしやすい穴水面に変貌する。

掲げた表は過去1年だが、サンプルがかなり少ないため、さらにもう1年さかのぼって調べると、もっとも1着率が

●鳴門 向かい風7m~コース別成績

| | 1着 | 2着 | 3着 |
|------|-------|-------|-------|
| 1コース | 28.6% | 14.3% | 28.6% |
| 2コース | 0.0% | 50.0% | 33.3% |
| 3コース | 16.7% | 16.7% | 0.0% |
| 4コース | 28.6% | 0.0% | 28.6% |
| 5コース | 33.3% | 0.0% | 16.7% |
| 6コース | 0.0% | 40.0% | 0.0% |

●鳴門 向かい風7m~決まり手

| | 1コース | 2コース | 3コース | 4コース | 5コース | 6コース | 合計 |
|-------|-------|------|-------|-------|-------|------|-------|
| 逃げ | 28.6% | — | — | — | — | — | 28.6% |
| まくり | — | 0.0% | 0.0% | 28.6% | 14.3% | 0.0% | 42.9% |
| まくり差し | — | — | 14.3% | 0.0% | 14.3% | 0.0% | 28.6% |
| 差し | — | 0.0% | 0.0% | 0.0% | 0.0% | 0.0% | 0.0% |
| 抜き | 0.0% | 0.0% | 0.0% | 0.0% | 0.0% | 0.0% | 0.0% |
| 恵まれ | 0.0% | 0.0% | 0.0% | 0.0% | 0.0% | 0.0% | 0.0% |

アップするのは「4コースまくり」で、パンチ力が倍増した4カド選手が一気にまくり切るケースが多発する。他にも「3コースまくり差し」「5コースまくり」が幅

●鳴門 向かい風7m~3連単出目出現数ベスト10

| 順位 | 出目 | 出現数 | 平均配当 | 回収率 |
|----|-------|-----|---------|---------|
| 1 | ①-②-④ | 2 | 735円 | 245.0% |
| 2 | ③-①-② | 1 | 5,940円 | 848.6% |
| 2 | ④-②-⑤ | 1 | 9,380円 | 1563.3% |
| 2 | ④-⑥-① | 1 | 6,340円 | 1056.7% |
| 2 | ⑤-③-① | 1 | 10,850円 | 1550.0% |
| 2 | ⑤-⑥-② | 1 | 19,530円 | 2790.0% |

を利かせ、お宝フォーカスは【③=④-全】などなど、こちらも色とりどりだ。選手の力量と相談しながら、インの弱い水面で好配当をGETしてもらいたい。

【横風】を知ろう!

左右ともにイン信頼度↑ まくり一撃も期待できる

ボートレース鳴門での横風は、年に数日あるかないかのレアな気象現象だ。いざ横風が吹くと、左右を問わずにインコースの信頼度がアップ。①アタマの期待値も上昇するので、素直に①を主軸に戦いたいところ。インコース以外で活躍する選手は、風向きによって傾向が異なる。データは過去1年だが、サンプルが少ないためさらにさかのぼって調べると……

右横風=スタンド側からバック方向に流れる風。通常、右横風は1マークで舟が流れやすいため、「差しが決まりやすい水面」が常識。だが、鳴門では「イン選手がすんなり逃げ切るか、2~5コースがまくるか」という自力決着が主流だ。舟が流れるのを恐れたイン選手が減速した瞬間、外から一気に襲い掛かるパターンが多い。特に2コースのジカまくりが決まりやすく、【②=③-全】が狙い目だ。

左横風=バック水面からスタンド方向に流れる風。この風もインコース信頼度がアップするのだが、右横風よりもさらにイン選手が活躍しやすい。1マークを先制した選手のサイドがしっかり掛かり、逃げ圧勝パターンになりやすい。逆に波乱が発生するときは、イン選手が握り過ぎたときの「2コース差し」、または4カド選手のダッシュが乗っての「4コースまくり」が多発する。①アタマでは【①-②④】、4カドまくり決着時は【④-②⑥】が狙い目だ。

●鳴門 右横風コース別成績

| | 1着 | 2着 | 3着 |
|------|-------|-------|-------|
| 1コース | 40.0% | 0.0% | 40.0% |
| 2コース | 20.0% | 40.0% | 0.0% |
| 3コース | 0.0% | 20.0% | 40.0% |
| 4コース | 20.0% | 20.0% | 0.0% |
| 5コース | 20.0% | 20.0% | 20.0% |
| 6コース | 0.0% | 0.0% | 0.0% |

●鳴門 左横風コース別成績

| | 1着 | 2着 | 3着 |
|------|-------|-------|-------|
| 1コース | 58.3% | 20.8% | 0.0% |
| 2コース | 25.0% | 12.5% | 29.2% |
| 3コース | 4.3% | 39.1% | 17.4% |
| 4コース | 8.3% | 12.5% | 16.7% |
| 5コース | 4.5% | 13.6% | 18.2% |
| 6コース | 0.0% | 4.2% | 20.8% |

●鳴門 右横風決まり手ベスト5

| 順位 | 決まり手 | % |
|----|-----------|-------|
| 1 | 1コース逃げ | 40.0% |
| 2 | 2コース差し | 20.0% |
| 2 | 4コースまくり | 20.0% |
| 2 | 5コースまくり差し | 20.0% |

●鳴門 左横風決まり手ベスト5

| 順位 | 決まり手 | % |
|----|-----------|-------|
| 1 | 1コース逃げ | 58.3% |
| 2 | 2コース差し | 20.8% |
| 3 | 2コースまくり | 4.2% |
| 3 | 3コースまくり差し | 4.2% |
| 3 | 4コースまくり | 4.2% |
| 3 | 4コースまくり差し | 4.2% |
| 3 | 5コースまくり | 4.2% |

逃げかまくりか、それとも差しか!

昨今の異常気象(地球温暖化など)の影響か、3年ほど前まで春夏秋冬、シーズンごとにまったく違う傾向を見せていた鳴門水面に異変が起きている。春・夏・秋の各種データがほぼほぼ横並び、寒い冬だけ一転して大穴水面に!? 直近のデータを集計しつつ、現在の鳴門のシーズン攻略法を練り直してみよう。

【季節】を知ろう!

春 イン信頼度アップ中 ①=⑤で好配当を狙え

3年ほど前まではホーム追い風が多く、「もっともインコースが弱い季節」「2コース差し多発で②-①が美味しい季節」と言われた春(3月~5月)。ところが最近、向かい風の増加とともにイン1着率がアップ。逆に2コース1着率は20%→17%まで下降している。古くから鳴門に馴染んでいるファンは、「春先のインコースは弱い」という過去の鉄則を、しっかり修正すべきだろう。

この傾向とともに、①アタマの期待値も徐々にアップ。特に美味しい2連単フォーカスは【①-⑤】で、3連単の3着を上手に選別できればプラス収取も可能だ。

一方、人気のイン選手を負かす決まり手は、「2コース差し」「3コースまくり」「5コースまくり差し」など多岐に渡る。ただ、インが負けてもしぶとく2着に残すパターンが多く【②-①、③-①、⑤-①】の回収率が高い。総じて【①=⑤-全】が春のお宝フォーカスと言えるだろう。

●鳴門 春コース別成績

| | 1着 | 2着 | 3着 |
|------|-------|-------|-------|
| 1コース | 50.8% | 19.0% | 9.7% |
| 2コース | 17.0% | 24.0% | 18.8% |
| 3コース | 13.2% | 21.4% | 20.3% |
| 4コース | 11.3% | 16.7% | 20.3% |
| 5コース | 7.3% | 13.9% | 18.0% |
| 6コース | 1.8% | 6.3% | 14.2% |

●鳴門 春決まり手出現率ベスト5

| 順位 | 決まり手 | 出現率 |
|----|-----------|-------|
| 1 | 1コース逃げ | 47.3% |
| 2 | 2コース差し | 10.8% |
| 3 | 3コースまくり | 5.3% |
| 4 | 2コースまくり | 4.5% |
| 5 | 4コースまくり | 4.3% |
| 5 | 5コースまくり差し | 4.3% |

●鳴門 春3連単出目出現数ベスト10

| 順位 | 出目 | 出現数 | 平均配当 | 回収率 |
|----|-------|-----|--------|--------|
| 1 | ①-②-③ | 170 | 1,078円 | 68.5% |
| 2 | ①-②-④ | 132 | 1,324円 | 65.5% |
| 3 | ①-③-④ | 122 | 1,843円 | 84.4% |
| 4 | ①-③-② | 110 | 1,839円 | 75.6% |
| 5 | ①-④-② | 98 | 1,911円 | 70.2% |
| 6 | ②-①-③ | 84 | 3,810円 | 119.6% |
| 7 | ①-②-⑤ | 83 | 1,933円 | 59.9% |
| 8 | ①-②-⑥ | 74 | 3,016円 | 83.6% |
| 8 | ①-③-⑤ | 74 | 2,622円 | 72.5% |
| 10 | ①-③-⑥ | 64 | 2,915円 | 69.9% |

夏 向かい風でイン強し ①-③⑤がアツい季節

鳴門の夏シーズン(6月~8月)は、7割ほどがホーム向かい風。逆に追い風は2割に満たない年が多い。さらに、「鳴門の弱い向かい風はイン信頼度アップ」というセオリー通り、インコースの信頼度はしっかり高い。データの傾向には春シーズンとよく似た傾向で、①アタマから出現率や回収率が高い3連単フォーカスは【①-③-②④⑤】【①-⑤-②③④】の6点で、奇数コースを連輪にして攻めたいシーズンだ。

3コースと5コースの活躍は2着のみならず、夏場はアタマまで突き抜けるケースも多い。3コースまくりが決まったときは、【③-⑤-全】が期待値の高い穴目フォーカス。また、強い向かい風が吹くとスタートの凹凸が発生し、5コースまくり差しで大穴が発生しやすい。お宝フォーカスは【⑤-①-全】。回収率は【⑤-①-②】が111%、【⑤-①-④】が140%など、春シーズンの⑤-①よりパンチ力のある出目になっている。

●鳴門 夏コース別成績

| | 1着 | 2着 | 3着 |
|------|-------|-------|-------|
| 1コース | 50.1% | 19.4% | 10.3% |
| 2コース | 16.6% | 23.5% | 19.1% |
| 3コース | 13.8% | 21.2% | 20.2% |
| 4コース | 11.7% | 16.4% | 20.0% |
| 5コース | 7.3% | 14.6% | 17.6% |
| 6コース | 2.0% | 6.3% | 14.3% |

●鳴門 夏決まり手出現率ベスト5

| 順位 | 決まり手 | 出現率 |
|----|-----------|-------|
| 1 | 1コース逃げ | 46.5% |
| 2 | 2コース差し | 10.5% |
| 3 | 3コースまくり | 5.7% |
| 4 | 4コースまくり | 5.0% |
| 5 | 3コースまくり差し | 4.7% |

●鳴門 夏3連単出目出現数ベスト10

| 順位 | 出目 | 出現数 | 平均配当 | 回収率 |
|----|-------|-----|--------|--------|
| 1 | ①-②-③ | 179 | 1,135円 | 74.4% |
| 2 | ①-③-② | 122 | 1,743円 | 77.9% |
| 3 | ①-③-④ | 121 | 1,813円 | 80.8% |
| 4 | ①-②-④ | 117 | 1,233円 | 53.1% |
| 5 | ①-④-② | 93 | 1,919円 | 65.7% |
| 6 | ①-②-⑤ | 84 | 1,792円 | 55.1% |
| 6 | ②-①-③ | 84 | 3,619円 | 111.4% |
| 8 | ①-③-⑤ | 79 | 2,609円 | 75.5% |
| 8 | ①-②-⑥ | 74 | 3,116円 | 84.7% |
| 10 | ①-④-③ | 66 | 2,402円 | 58.4% |



冬 イン信頼度が急降下 お宝②-①を見逃すな!

ここ数年の鳴門水面で、もっとも劇的にレース展開が変わるのが冬シーズン(12月~翌2月)。この季節の6割は波乱をもたらす追い風が吹き荒れ、春~秋まで幅を利かせたインコースを一気に弱体化する。1着率は46%以下まで下落し、①アタマの期待値も軒並みダウン。穴党にとって大チャンスのも季節とも言えるだろう。

①が弱くなる分、圧倒的に強くなるのが2コースだ。イン選手が追い風で流れれば、すんなりの2コース差し。この差しを警戒してインが減速すれば、意表を突いての強ツケマイ。自在にインを攻めたてて、2コース1着率は実に20%を超えてしまう。

もちろん、絶対に忘れてはいけない超お宝フォーカスは【②-①-全】。この出目は鳴門名物として有名だが、この冬場にこそ光り輝く黄金フォーカスと言えるだろう。特に【②-①-③】の回収率は151%! 風速3m前後の追い風が吹いたら、真っ先にこの出目を想起していただきたい。

この他、4コースから差し抜けての【④-①-全】も、回収率100%を大幅に上回る秀逸フォーカスだ。秋までの逃げ水面、まくり水面から、まさに一転しての「差し水面」。木枯らしとともにホーム追い風が吹いたら、舟券作戦も一変する季節。そう肝に銘じていただきたい。

秋 夏の名残りの①-③⑤ タテ目③-⑤も狙い目だ

3年ほど前まで「鳴門でもっともインコースが強い季節」と呼ばれていたのが秋シーズンだ(9月~11月)。ただ、最近は「夏シーズンの延長」というイメージで、イン1着率50%前後で落ち着いている。他のコースのデータも夏場と似ており、舟券作戦を夏から一転させる必要はなさそうだ。

①アタマからの期待値が高いフォーカスも【①-③】【①-⑤】で夏場と同じ。ただ、夏よりもまくり差しが決まりにくく、③-①と⑤-①の妙味は半減。代わって3コースがまくりきったときの【③-⑤-全】が好配当かつ回収率の高いお宝フォーカスになっている。

●鳴門 秋コース別成績

| | 1着 | 2着 | 3着 |
|------|-------|-------|-------|
| 1コース | 49.8% | 19.7% | 10.6% |
| 2コース | 17.1% | 24.0% | 18.7% |
| 3コース | 13.9% | 21.7% | 20.1% |
| 4コース | 11.0% | 16.3% | 20.2% |
| 5コース | 7.6% | 14.1% | 17.2% |
| 6コース | 2.2% | 5.7% | 14.8% |

●鳴門 秋決まり手出現率ベスト5

| 順位 | 決まり手 | 出現率 |
|----|-----------|-------|
| 1 | 1コース逃げ | 46.4% |
| 2 | 2コース差し | 10.6% |
| 3 | 3コースまくり | 5.6% |
| 4 | 3コースまくり差し | 4.7% |
| 5 | 2コースまくり | 4.4% |
| 5 | 4コースまくり | 4.4% |

●鳴門 秋3連単出目出現数ベスト10

| 順位 | 出目 | 出現数 | 平均配当 | 回収率 |
|----|-------|-----|--------|--------|
| 1 | ①-②-③ | 179 | 1,150円 | 75.8% |
| 2 | ①-③-② | 133 | 1,618円 | 79.3% |
| 3 | ①-②-④ | 124 | 1,246円 | 57.1% |
| 4 | ①-③-④ | 119 | 1,958円 | 86.2% |
| 5 | ①-②-⑤ | 83 | 2,012円 | 61.5% |
| 6 | ①-④-② | 80 | 1,828円 | 54.0% |
| 6 | ②-①-③ | 80 | 3,697円 | 109.0% |
| 8 | ①-③-⑤ | 79 | 2,607円 | 75.9% |
| 8 | ①-②-⑥ | 69 | 3,301円 | 83.9% |
| 10 | ①-④-③ | 68 | 2,396円 | 60.3% |

●鳴門 冬コース別成績

| | 1着 | 2着 | 3着 |
|------|-------|-------|-------|
| 1コース | 45.6% | 24.5% | 12.1% |
| 2コース | 20.5% | 21.9% | 20.3% |
| 3コース | 14.1% | 21.7% | 20.1% |
| 4コース | 11.5% | 16.6% | 19.3% |
| 5コース | 7.7% | 12.3% | 18.6% |
| 6コース | 2.4% | 4.8% | 11.7% |

●鳴門 冬決まり手出現率ベスト5

| 順位 | 決まり手 | 出現率 |
|----|-----------|-------|
| 1 | 1コース逃げ | 42.1% |
| 2 | 2コース差し | 14.2% |
| 3 | 3コースまくり | 5.7% |
| 4 | 3コースまくり差し | 4.4% |
| 5 | 2コースまくり | 4.1% |

●鳴門 冬3連単出目出現数ベスト10

| 順位 | 出目 | 出現数 | 平均配当 | 回収率 |
|----|-------|-----|--------|--------|
| 1 | ①-②-③ | 31 | 1,103円 | 62.3% |
| 2 | ①-③-② | 25 | 1,556円 | 70.9% |
| 3 | ①-②-④ | 24 | 1,173円 | 51.1% |
| 4 | ①-③-④ | 23 | 1,736円 | 72.5% |
| 4 | ②-①-③ | 23 | 3,604円 | 151.0% |
| 6 | ①-②-⑤ | 19 | 2,230円 | 76.6% |
| 7 | ①-③-⑤ | 18 | 2,906円 | 94.7% |
| 8 | ①-②-⑥ | 14 | 3,569円 | 90.8% |
| 8 | ①-④-② | 14 | 1,791円 | 45.5% |
| 8 | ③-①-② | 14 | 5,937円 | 151.4% |

GIII ウェスタンヤング

6/10^土 11^日 12^月 13^火 14^水 15^木



競馬レース情報は
競馬サイトで!

GI 大渦大賞

11/30^木 12/1^金 2^土 3^日 4^月 5^火



ホートレース競馬では
2023年度、年間を通して
モーニングレースを実施します。

大渦大賞だけは
デイレース!!
気をつける
な〜る

